



PREFEITURA MUNICIPAL DE SÃO GABRIEL DA PALHA

ESTADO DO ESPÍRITO SANTO

Secretaria Municipal de Administração

Lei n.º 2.379, de 16 de dezembro de 2013.

Altera a Lei n.º 2.313, de 17 de junho de 2013, que Dispõe sobre a Lei de Diretrizes Orçamentárias do Município de São Gabriel da Palha para o Exercício de 2014 e dá outras providências.

HENRIQUE ZANOTELLI DE VARGAS, PREFEITO MUNICIPAL DE SÃO GABRIEL DA PALHA, do Estado do Espírito Santo,

FAÇO SABER que a Câmara de Vereadores aprovou e eu sanciono a seguinte Lei:

Art. 1.º O ANEXO II, da Lei n.º 2.313, de 17 de junho de 2013, na parte a que se refere às METODOLOGIA E MEMÓRIA DE CÁLCULO DAS METAS ANUAIS, e, METAS FISCAIS da ADMINISTRAÇÃO DIRETA do Município de São Gabriel da Palha para o exercício de 2014, passam a vigorar com as redações constantes dos ANEXOS que integram a presente lei, no que se referem às seguinte matérias:

A – METODOLOGIA E MEMÓRIA DE CÁLCULO DAS METAS ANUAIS;

- I. RECEITAS – (Art. 4º § 2º, inciso II, da LRF)
- II. DESPESAS – (Art. 4º § 2º, inciso II, da LRF)
- III. RESULTADO PRIMÁRIO – (Art. 4º § 2º, inciso II, da LRF)
- IV.

B – ANEXOS DE METAS FISCAIS;

- 1) Demonstrativo I – Metas Anuais;
- 2) Demonstrativo III– Metas Fiscais Atuais Comparadas com as Fixadas nos Três Exercícios Anteriores;
- 3) Demonstrativo VIII – Margem de Expansão as Despesas Obrigatórias de Caráter Continuado.
- 4)

Art. 2.º Os demais demonstrativos e anexos que integram a Lei n.º 2.313, de 17 de junho de 2013, permanecem inalterados e em vigor.



PREFEITURA MUNICIPAL DE SÃO GABRIEL DA PALHA

ESTADO DO ESPÍRITO SANTO

Secretaria Municipal de Administração

Art. 3.º Esta Lei entra em vigor na data de sua publicação.

Art. 4.º Revogam-se as disposições em contrário, especialmente, na Metodologia e Memória de Cálculo das Metas Anuais em seus anexos: I -Receitas; II -Despesas , III- Resultado Primário – (Art. 4.º § 2.º, inciso II, da LRF); e , nos Anexos de Metas Fiscais; em seus demonstrativos: I – Metas Anuais, III– Metas Fiscais Atuais Comparadas com as Fixadas nos Três Exercícios Anteriores, e, VII – Margem de Expansão as Despesas Obrigatórias de Caráter Continuado.

Publique-se e Cumpra-se.

Gabinete do Prefeito Municipal de São Gabriel da Palha, do Estado do Espírito Santo, 16 de dezembro de 2013.



HENRIQUE ZANOTELLI DE VARGAS

Prefeito Municipal

Publicada nesta secretaria Municipal de Administração, na data supra.



RAPHAEL AUGUSTO DE PAIVA ZITI

Secretário Municipal de Administração

Publicação no Quadro de Avisos da Prefeitura Municipal de São Gabriel da Palha em Conformidade com o Art. 19 da Lei Orgânica Municipal.

Em 16/12/2013



Adinaldi Maria Dalcin Costa

Diretora de Departamento Administrativo
Matrícula Nº. 000006

Prefeitura Municipal de São Gabriel da Palha

ESTADO DO ESPÍRITO SANTO

LEI DE DIRETRIZES ORÇAMENTÁRIAS

METODOLOGIA E MEMÓRIA DE CÁLCULO DAS METAS ANUAIS


I - RECEITAS

Art. 4º, §2º, inciso II da LRF

(R\$)

ESPECIFICAÇÃO	ARRECADADA		ORÇADA	PREVISÃO		
	2011	2012	2013	2014	2015	2016
RECEITAS CORRENTES	54.732.496,27	59.250.617,20	59.926.233,00	74.561.211,67	82.921.890,07	88.199.988,48
RECEITA TRIBUTÁRIA	3.307.819,72	4.365.465,49	4.442.492,00	5.702.186,42	6.542.919,10	5.991.079,05
RECEITA DE CONTRIBUIÇÕES	2.388.478,25	2.718.878,07	2.345.357,00	4.599.378,19	5.175.340,88	5.467.861,33
RECEITA PATRIMONIAL	2.505.083,86	3.470.797,85	3.057.422,00	2.684.830,43	2.845.920,26	3.016.675,48
RECEITA DE SERVIÇOS	129.425,56	117.960,47	170.639,00	156.426,26	315.811,84	475.760,55
TRANSFERÊNCIAS CORRENTES	51.513.290,22	54.268.495,54	55.613.620,00	68.884.696,87	74.517.778,68	80.041.330,05
OUTRAS RECEITAS CORRENTES	1.093.126,82	759.960,24	876.558,00	781.066,09	917.244,39	1.043.994,60
RECEITAS DE CAPITAL	3.944.582,86	5.222.749,83	6.486.624,00	17.261.397,01	19.458.377,56	15.140.703,67
ALIENAÇÃO DE BENS	0,00	0,00	150.000,00	200.000,00	212.000,00	178.652,40
TRANSFERÊNCIAS DE CAPITAL	3.944.582,86	5.222.749,83	6.336.624,00	17.061.397,01	19.246.377,56	14.962.051,27
RECEITAS CORRENTES INTRA-ORÇAMENTÁRIA	2.667.331,44	3.407.611,85	3.354.850,00	3.556.141,00	3.769.509,46	3.995.680,03
RECEITAS TRIBUTÁRIA INTRA-ORÇAMENTÁRIA	2.667.331,44	3.407.611,85	3.352.850,00	3.554.021,00	3.767.262,26	3.993.298,00
OUTRAS REC.CORRENTES INTRA-ORÇAMENTÁRIA	0,00	0,00	2.000,00	2.120,00	2.247,20	2.382,03
DEDUÇÕES DA RECEITA DE TRANSF. CORRENTES	-6.204.728,16	-6.450.940,46	-6.579.855,00	-8.247.372,59	-7.393.125,08	-7.836.712,58
Total	61.344.410,57	67.880.978,88	69.767.707,00	95.378.749,68	106.149.777,09	107.336.372,18

São Gabriel da Palha-ES, 16 de Dezembro de 2013


Henrique Zanotelli de Vargas
Prefeito Municipal


Murilo Cabral de lacerda
Contador CRC nº 4.389/ES


Wagner Taquetti Boldrini
Sec. Munic. Planejamento

Prefeitura Municipal de São Gabriel da Palha

ESTADO DO ESPÍRITO SANTO

LEI DE DIRETRIZES ORÇAMENTÁRIAS

METODOLOGIA E MEMÓRIA DE CÁLCULO DAS METAS ANUAIS

I.a - RECEITAS

Art. 4º, §2º, inciso II da LRF


RECEITA TRIBUTÁRIA

Metas Anuais	Valor Nominal - R\$	Variação %
2011	3.307.819,72	
2012	4.365.465,49	31,97
2013	4.442.492,00	1,76
2014	5.702.186,42	28,36
2015	6.542.919,10	14,74
2016	5.991.079,05	-8,43

Nota:

RECEITA TRIBUTÁRIA



Murilo Cabral de Lacerda
Contador
CRC/ES4389

Prefeitura Municipal de São Gabriel da Palha

ESTADO DO ESPÍRITO SANTO

LEI DE DIRETRIZES ORÇAMENTÁRIAS

METODOLOGIA E MEMÓRIA DE CÁLCULO DAS METAS ANUAIS

II - DESPESAS

Art. 4º, §2º, inciso II da LRF

(R\$)

CATEGORIA ECONÔMICA E GRUPOS DE NATUREZA DE DESPESAS	EXECUTADA		ORÇADA	PREVISÃO		
	2011	2012	2013	2014	2015	2016
DESPESAS CORRENTES (I)	46.894.056,42	54.070.217,92	54.616.876,98	67.000.869,86	82.030.442,99	85.692.269,58
Pessoal e Encargos Sociais	25.153.734,88	28.900.003,84	31.232.758,51	34.028.931,93	34.756.047,46	36.841.410,31
Transferência a Estados e ao Distrito Federal	0,00	0,00	300.000,00	0,00	0,00	0,00
Aplicações Diretas	22.852.884,31	25.931.608,28	26.784.531,30	29.631.811,09	30.095.099,37	31.900.805,33
Aplicações Diretas-Órgãos,Fundos Entidades	2.300.850,57	2.968.395,56	4.148.227,21	4.397.120,84	4.660.948,09	4.940.604,98
Juros e Encargos da Dívida	610.286,70	278.511,95	313.149,27	331.938,23	351.854,52	372.965,79
Aplicações Diretas	610.286,70	278.511,95	313.149,27	331.938,23	351.854,52	372.965,79
Outras Despesas Correntes	21.130.034,84	24.891.702,13	23.070.969,20	32.639.999,70	46.922.541,01	48.477.893,48
Transferência da União	0,00	0,00	0,00	2.000.000,00	14.000.000,00	15.000.000,00
Transferência a Estados e ao Distrito Federal	0,00	0,00	0,00	6.300.000,00	7.000.000,00	6.000.000,00
Transferência a Municípios	0,00	0,00	0,00	0,00	0,00	0,00
Transf. a Inst. Privadas sem Fins Lucrativos	177.156,80	0,00	2.749.123,15	2.914.070,54	3.088.914,77	3.274.249,66
Transf. a Inst. Privadas com Fins Lucrativos	188.599,92	0,00	0,00	0,00	0,00	0,00
Transf. a Inst. Multigovernamentais Nacionais	0,00	0,00	0,00	0,00	0,00	0,00
Aplicações Diretas	20.764.278,12	24.891.702,13	19.598.005,45	20.773.885,78	22.020.318,93	23.341.538,07
Aplicações Diretas-Órgãos,Fundos Entidades	0,00	0,00	723.840,60	652.043,38	813.307,31	862.105,75
DESPESA DE CAPITAL (II)	9.311.903,14	14.032.606,39	13.058.426,52	25.841.932,11	21.431.229,53	18.794.711,76
Investimentos	8.987.777,59	13.772.247,83	12.887.978,52	25.661.257,23	21.239.714,16	18.591.705,47
Transferências a União	0,00	0,00	0,00	12.000.000,00	6.758.781,50	3.241.916,85
Transferências a Estados e ao Distrito Federal	0,00	0,00	0,00	0,00	0,00	0,00
Transferências a Municípios	0,00	0,00	0,00	0,00	0,00	0,00
Transf. a Inst. Privadas sem Fins Lucrativos	0,00	0,00	0,00	0,00	0,00	0,00
Transf. a Inst. Privadas com Fins Lucrativos	0,00	0,00	0,00	0,00	0,00	0,00
Transf. a Inst. Multigovernamentais Nacionais	0,00	0,00	0,00	0,00	0,00	0,00
Aplicações Diretas	8.987.777,59	13.772.247,83	12.887.978,52	13.661.257,23	14.480.932,66	15.349.788,62
Aplicações Diretas-Órgãos,Fundos Entidades	0,00	0,00	0,00	0,00	0,00	0,00
Inversões Financeiras	0,00	0,00	0,00	0,00	0,00	0,00
Transferências a Estados e ao Distrito Federal	0,00	0,00	0,00	0,00	0,00	0,00
Transferências a Municípios	0,00	0,00	0,00	0,00	0,00	0,00
Transf. a Inst. Privadas sem Fins Lucrativos	0,00	0,00	0,00	0,00	0,00	0,00
Aplicações Diretas	0,00	0,00	0,00	0,00	0,00	0,00
Aplicações Diretas-Órgãos,Fundos Entidades	0,00	0,00	0,00	0,00	0,00	0,00
Amortização da Dívida	324.125,55	260.358,56	170.448,00	180.674,88	191.515,37	203.006,29
Aplicações Diretas	324.125,55	260.358,56	170.448,00	180.674,88	191.515,37	203.006,29
RESERVA DO RPPS	0,00	0,00	0,00	0,00	0,00	0,00
RESERVA DE CONTINGÊNCIA (III)	0,00	0,00	2.392.403,50	2.535.947,71	2.688.104,57	2.849.390,84

Murilo Gabriel de Lucena
Contador
CRC/ES45389


Prefeitura Municipal de São Gabriel da Palha


ESTADO DO ESPIRITO SANTO
LEI DE DIRETRIZES ORÇAMENTÁRIAS
METODOLOGIA E MEMÓRIA DE CÁLCULO DAS METAS ANUAIS
II - DESPESAS
Art. 4º, §2º, inciso II da LRF

(R\$)

CATEGORIA ECONÔMICA E GRUPOS DE NATUREZA DE DESPESAS	EXECUTADA		ORÇADA	PREVISÃO		
	2011	2012	2013	2014	2015	2016
Total	56.205.959,56	68.102.824,31	70.067.707,00	95.378.749,68	106.149.777,09	107.336.372,18

São Gabriel da Palha-ES, 16 de Dezembro de 2013


Henrique Zantelli de Vargas
Prefeito Municipal


Murilo Cabral de lacerda
Contador CRC nº 4.389/ES

Wagner Paquetti Boldrini
Sec. Munic. Planejamento

Prefeitura Municipal de São Gabriel da Palha

ESTADO DO ESPIRITO SANTO

LEI DE DIRETRIZES ORÇAMENTÁRIAS

METODOLOGIA E MEMÓRIA DE CÁLCULO DAS METAS ANUAIS

II.a - DESPESAS

Art. 4º, §2º, inciso II da LRF

DESPESAS CORRENTES (I)

Metas Anuais	Valor Nominal - R\$	Variação %
2011	46.894.056,42	
2012	54.070.217,92	15,30
2013	54.616.876,98	1,01
2014	67.000.869,86	22,67
2015	82.030.442,99	22,43
2016	85.692.269,58	4,46

Nota:

DESPESAS CORRENTES (I)

Outras Despesas Correntes

Metas Anuais	Valor Nominal - R\$	Variação %
2011	21.130.034,84	
2012	24.891.702,13	17,80
2013	23.070.969,20	-7,31
2014	32.639.999,70	41,48
2015	46.922.541,01	43,76
2016	48.477.893,48	3,31

Nota:



Outras Despesas Correntes

RESERVA DE CONTINGÊNCIA (III)

Metas Anuais	Valor Nominal - R\$	Variação %
2011	0,00	
2012	0,00	0,00
2013	2.392.403,50	0,00
2014	2.535.947,71	6,00
2015	2.688.104,57	6,00
2016	2.849.390,84	6,00

Nota:

RESERVA DE CONTINGÊNCIA (III)



Murilo Cabral de Lacerda
Contador
CRC/ES4389

Prefeitura Municipal de São Gabriel da Palha

ESTADO DO ESPÍRITO SANTO
LEI DE DIRETRIZES ORÇAMENTÁRIAS
METODOLOGIA E MEMÓRIA DE CÁLCULO DAS METAS ANUAIS
III - RESULTADO PRIMÁRIO
Art. 4º, §2º, inciso II da LRF

(R\$)

ESPECIFICAÇÃO	2011	2012	2013	2014	2015	2016
RECEITAS CORRENTES (I)	57.399.827,71	62.658.229,05	63.281.083,00	78.117.352,67	86.691.399,53	92.195.668,51
RECEITAS CORRENTES (EXCETO INTRA)	60.937.224,43	65.701.557,66	66.506.088,00	82.808.584,26	90.315.015,15	96.036.701,06
Receitas Tributárias	3.307.819,72	4.365.465,49	4.442.492,00	5.702.186,42	6.542.919,10	5.991.079,05
Receita de Contribuição	2.388.478,25	2.718.878,07	2.345.357,00	4.599.378,19	5.175.340,88	5.467.861,33
Receita Patrimonial	2.505.083,86	3.470.797,85	3.057.422,00	2.684.830,43	2.845.920,26	3.016.675,48
Aplicações Financeiras (II)	0,00	0,00	0,00	0,00	0,00	0,00
Outras Receitas Patrimoniais	2.505.083,86	3.470.797,85	3.057.422,00	2.684.830,43	2.845.920,26	3.016.675,48
Receita Agropecuária	0,00	0,00	0,00	0,00	0,00	0,00
Receita Industrial	0,00	0,00	0,00	0,00	0,00	0,00
Receita de Serviços	129.425,56	117.960,47	170.639,00	156.426,26	315.811,84	475.760,55
Transferências Correntes	51.513.290,22	54.268.495,54	55.613.620,00	68.884.696,87	74.517.778,68	80.041.330,05
Outras Receitas Correntes	1.093.126,82	759.960,24	876.558,00	781.066,09	917.244,39	1.043.994,60
RECEITAS CORRENTES INTRA-ORÇAMENTÁRIAS	2.667.331,44	3.407.611,85	3.354.850,00	3.556.141,00	3.769.509,46	3.995.680,03
DEDUÇÕES DAS RECEITAS CORRENTES	-6.204.728,16	-6.450.940,46	-6.579.855,00	-8.247.372,59	-7.393.125,08	-7.836.712,58
RECEITAS FISCAIS CORRENTES (III) = (I - II)	57.399.827,71	62.658.229,05	63.281.083,00	78.117.352,67	86.691.399,53	92.195.668,51
RECEITAS DE CAPITAL (IV)	3.944.582,86	5.222.749,83	6.486.624,00	17.261.397,01	19.458.377,56	15.140.703,67
Operações de Crédito (V)	0,00	0,00	0,00	0,00	0,00	0,00
Alienação de Bens (VI)	0,00	0,00	150.000,00	200.000,00	212.000,00	178.652,40
Amortizações de Empréstimos (VII)	0,00	0,00	0,00	0,00	0,00	0,00
Transferências de Capital	3.944.582,86	5.222.749,83	6.336.624,00	17.061.397,01	19.246.377,56	14.962.051,27
Outras Receitas de Capital	0,00	0,00	0,00	0,00	0,00	0,00
Receitas Fiscais de Capital (VIII) = (IV - V - VI - VII)	3.944.582,86	5.222.749,83	6.336.624,00	17.061.397,01	19.246.377,56	14.962.051,27
RECEITAS NÃO-FINANCEIRAS (OU RECEITAS FISCAIS LÍQUIDAS) (IX) = (III + VIII)	61.344.410,57	67.880.978,88	69.617.707,00	95.178.749,68	105.937.777,09	107.157.719,78
RECEITA TOTAL	61.344.410,57	67.880.978,88	69.767.707,00	95.378.749,68	106.149.777,09	107.336.372,18
DESPESAS CORRENTES (X)	46.894.056,42	54.070.217,92	54.616.876,98	67.000.869,86	82.030.442,99	85.692.269,58
Pessoal e Encargos Sociais	25.153.734,88	28.900.003,84	31.232.758,51	34.028.931,93	34.756.047,46	36.841.410,31
Juros e Encargos da Dívida (XI)	610.286,70	278.511,95	313.149,27	331.938,23	351.854,52	372.965,79
Outras Despesas Correntes	21.130.034,84	24.891.702,13	23.070.969,20	32.639.999,70	46.922.541,01	48.477.893,48
DESPESAS FISCAIS CORRENTES (XII) = (X - XI)	46.283.769,72	53.791.705,97	54.303.727,71	66.668.931,63	81.678.588,47	85.319.303,79
DESPESAS DE CAPITAL (XIII)	9.311.903,14	14.032.606,39	13.058.426,52	25.841.932,11	21.431.229,53	18.794.711,76
Investimentos	8.987.777,59	13.772.247,83	12.887.978,52	25.661.257,23	21.239.714,16	18.591.705,47
Inversões Financeiras	0,00	0,00	0,00	0,00	0,00	0,00
Transferência de Capital	0,00	0,00	0,00	0,00	0,00	0,00
Amortização da Dívida (XIV)	324.125,55	260.358,56	170.448,00	180.674,88	191.515,37	203.006,29
DESPESAS FISCAIS DE CAPITAL (XV) = (XIII - XIV)	8.987.777,59	13.772.247,83	12.887.978,52	25.661.257,23	21.239.714,16	18.591.705,47
RESERVA DE CONTIGÊNCIA (XVI)	0,00	0,00	2.392.403,50	2.535.947,71	2.688.104,57	2.849.390,84
RESERVA ORÇAMENTÁRIA (XVI -a)	0,00	0,00	0,00	0,00	0,00	0,00
DESPESAS NÃO-FINANCEIRAS (OU DESPESAS FISCAIS LÍQUIDAS) (XVII) = (XII + XV + XVI)	55.271.547,31	67.563.953,80	69.584.109,73	94.866.136,57	105.606.407,20	106.760.400,10
DESPESA TOTAL	56.205.959,56	68.102.824,31	70.067.707,00	95.378.749,68	106.149.777,09	107.336.372,18
Resultado Primário (IX - XVII)	6.072.863,26	317.025,08	33.597,27	312.613,11	331.369,89	397.319,68

Município de São Gabriel da Palha
Contador
CRC/ES 389

Prefeitura Municipal de São Gabriel da Palha

ESTADO DO ESPÍRITO SANTO
LEI DE DIRETRIZES ORÇAMENTÁRIAS
ANEXO DE METAS FISCAIS
Demonstrativo I - Metas Anuais
2014

AMF - Tabela 1 (LRF, art. 4º, §1º)

(R\$)

ESPECIFICAÇÃO	2014			2015			2016		
	Valor Corrente (a)	Valor Constante	% PIB (a/PIB) x 100	Valor Corrente (b)	Valor Constante	% PIB (b/PIB) x 100	Valor Corrente (c)	Valor Constante	% PIB (c/PIB) x 100
Receita Total	95.378.749,68	90.509.346,82	0,104	106.149.777,09	95.869.871,29	0,112	107.336.372,18	92.386.881,36	0,109
Receitas Primárias (I)	95.178.749,68	90.319.557,49	0,104	105.937.777,09	95.678.402,09	0,111	107.157.719,78	92.233.111,13	0,109
Despesa Total	95.378.749,68	90.509.346,82	0,104	106.149.777,09	95.869.871,29	0,112	107.336.372,18	92.386.881,36	0,109
Despesas Primárias (II)	94.866.136,57	90.022.904,32	0,104	105.606.407,20	95.379.123,19	0,111	106.760.400,10	91.891.128,96	0,108
Resultado Primário (III) = (I - II)	312.613,11	296.653,17	0,000	331.369,89	299.278,90	0,000	397.319,68	341.982,18	0,000
Resultado Nominal	-1.038.706,41	-985.676,99	-0,001	-1.101.028,79	-994.401,41	-0,001	-1.167.090,52	-1.004.541,62	-0,001
Dívida Pública Consolidada	2.556.212,99	2.425.709,80	0,003	2.709.585,77	2.447.180,26	0,003	2.872.160,92	2.472.134,89	0,003
Dívida Consolidada Líquida	-18.350.479,93	-17.413.626,81	-0,020	-19.451.508,72	-17.567.758,39	-0,021	-20.618.599,24	-17.746.902,03	-0,021

Receitas Primárias advindas de PPP (IV)	0,00	0,00	0,00	0,00	0,00	0,00	0,00	0,00	0,00
Despesas Primárias geradas por PPP (V)	0,00	0,00	0,00	0,00	0,00	0,00	0,00	0,00	0,00
Impacto do saldo das PPP (VI) = (IV - V)	0,00	0,00	0,00	0,00	0,00	0,00	0,00	0,00	0,00

Nota:


- O cálculo das metas acima descritas foi realizado considerando-se o seguinte cenário macroeconômico:

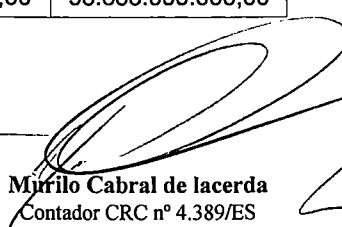
VARIÁVEIS	2014	2015	2016
PIB real (crescimento % anual)	3,76	3,87	3,82
Taxa real de juro implícito sobre a dívida líquida do Governo (média % anual)	12,20	11,60	11,60
Câmbio (R\$/US\$ - Final do Ano)	2,04	2,07	2,09
Inflação média (% anual) projetada com base em índices oficiais de inflação	5,38	5,07	4,93
Projeção do PIB do Estado - R\$ milhares	91.515.000.000,00	95.057.000.000,00	98.688.000.000,00


Metodologia de Cálculo dos Valores Constantes:

2014	2015	2016
Valor Corrente / 1,0538	Valor Corrente / 1,1072	Valor Corrente / 1,1618

São Gabriel da Palha-ES, 16 de Dezembro de 2013


Henrique Zanotelli de Vargas
 Prefeito Municipal


Mirnilo Cabral de lacerda
 Contador CRC nº 4.389/ES


Wagner Taquetti Boldrini
 Sec. Munic. Planejamento

Prefeitura Municipal de São Gabriel da Palha

ESTADO DO ESPIRITO SANTO

LEI DE DIRETRIZES ORÇAMENTÁRIAS

ANEXO DE METAS FISCAIS

Demonstrativo III - Metas Fiscais Atuais Comparadas com as Fixadas nos Três Exercícios Anteriores

2014

AMF - Tabela 3 (LRF, art. 4º, §2º, inciso II)

(R\$)

ESPECIFICAÇÃO	VALORES A PREÇOS CORRENTES										
	2011	2012	%	2013	%	2014	%	2015	%	2016	%
Receita Total	61.344.410,57	67.880.978,88	10,7	69.767.707,00	2,8	95.378.749,68	36,7	106.149.777,09	11,3	107.336.372,18	1,1
Receitas Primárias (I)	61.344.410,57	67.880.978,88	10,7	69.617.707,00	2,6	95.178.749,68	36,7	105.937.777,09	11,3	107.157.719,78	1,1
Despesa Total	56.205.959,56	68.102.824,31	21,2	70.067.707,00	2,9	95.378.749,68	36,1	106.149.777,09	11,3	107.336.372,18	1,1
Despesas Primárias (II)	55.271.547,31	67.563.953,80	22,2	69.584.109,73	3,0	94.866.136,57	36,3	105.606.407,20	11,3	106.760.400,10	1,1
Resultado Primario (III)=(I - II)	6.072.863,26	317.025,08	-94,8	33.597,27	-89,4	312.613,11	830,5	331.369,89	6,0	397.319,68	19,9
Resultado Nominal	-6.101.744,71	-1.328.620,50	-78,2	-1.207.130,05	-9,1	-1.038.706,41	-13,9	-1.101.028,79	6,0	-1.167.090,52	6,0
Dívida Pública Consolidada	2.777.639,56	2.502.238,81	-9,9	2.411.521,69	-3,6	2.556.212,99	6,0	2.709.585,77	6,0	2.872.160,92	6,0
Dívida Consolidada Líquida	-14.776.022,97	-16.104.643,47	9,0	-17.311.773,52	7,5	-18.350.479,93	6,0	-19.451.508,72	6,0	-20.618.599,24	6,0

(R\$)

ESPECIFICAÇÃO	VALORES A PREÇOS CONSTANTES										
	2011	2012	%	2013	%	2014	%	2015	%	2016	%
Receita Total	68.484.918,36	71.600.856,52	4,5	69.767.707,00	-2,6	90.509.346,82	29,7	95.869.871,29	5,9	92.386.881,36	-3,6
Receitas Primárias (I)	68.484.918,36	71.600.856,52	4,5	69.617.707,00	-2,8	90.319.557,49	29,7	95.678.402,09	5,9	92.233.111,13	-3,6
Despesa Total	62.748.350,11	71.834.859,08	14,5	70.067.707,00	-2,5	90.509.346,82	29,2	95.869.871,29	5,9	92.386.881,36	-3,6
Despesas Primárias (II)	61.705.172,00	71.266.458,47	15,5	69.584.109,73	-2,4	90.022.904,32	29,4	95.379.123,19	6,0	91.891.128,96	-3,7
Resultado Primário (III)=(I - II)	6.779.746,37	334.398,05	-95,1	33.597,27	-90,0	296.653,17	783,0	299.278,90	0,9	341.982,18	14,3
Resultado Nominal	-6.811.989,62	-1.401.428,90	-79,4	-1.207.130,05	-13,9	-985.676,99	-18,4	-994.401,41	0,9	-1.004.541,62	1,0
Dívida Pública Consolidada	3.100.957,64	2.639.361,50	-14,9	2.411.521,69	-8,6	2.425.709,80	0,6	2.447.180,26	0,9	2.472.134,89	1,0
Dívida Consolidada Líquida	-16.495.956,48	-16.987.177,93	3,0	-17.311.773,52	1,9	-17.413.626,81	0,6	-17.567.758,39	0,9	-17.746.902,03	1,0

Nota:

Metodologia de Cálculo dos Valores Constantes

ÍNDICES DE INFLAÇÃO					
2011	2012	2013	2014*	2015*	2016*
6,50	5,84	5,48	5,38	5,07	4,93
VALORES DE REFERÊNCIA					
Valor Corrente x 1,1164	Valor Corrente x 1,0548	Valor Corrente x 1,0000	Valor Corrente / 1,0538	Valor Corrente / 1,1072	Valor Corrente / 1,1618

* Inflação Média (% anual) projetada com base no Índice Nacional de Preços ao Consumidor Amplo - IPCA, divulgado pelo IBGE

São Gabriel da Palha-ES, 16 de Dezembro de 2013

Henrique Zanotelli de Vargas
Prefeito Municipal

Murilo Cabral de lacerda
Contador CRC nº 4.389/ES

Wagner Taqueti Boldrini
Sec. Munic. Planejamento

Prefeitura Municipal de São Gabriel da Palha

ESTADO DO ESPIRITO SANTO

LEI DE DIRETRIZES ORÇAMENTÁRIAS

ANEXO DE METAS FISCAIS

Demonstrativo VIII - Margem de Expansão das Despesas Obrigatórias de

Caráter Continuado

2014

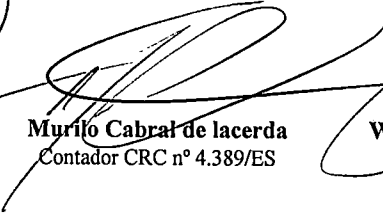
AMF - Tabela 9 (LRF, art. 4º, §2º, inciso V)

(R\$)

EVENTO	2014
Aumento Permanente da Receita	4.090.957,82
(-) Transferências Constitucionais	2.457.208,76
(-) Transferências ao FUNDEB	666.135,68
Saldo Final do Aumento Permanente de Receita (I)	967.613,38
Redução Permanente de Despesas (II)	0,00
Margem Bruta (III) = (I + II)	967.613,38
Saldo Utilizado da Margem Bruta (IV)	452.816,41
Novas DOCC	452.816,41
Novas DOCC Geradas Pelas PPP	0,00
Margem Líquida de Expansão de DOCC (V) = (III - IV)	514.796,97

São Gabriel da Palha-ES, 16 de Dezembro de 2013


Henrique Zanotelli de Vargas
Prefeito Municipal


Murilo Cabral de lacerda
Contador CRC nº 4.389/ES


Wagner Taquetti Boldrini
Sec. Munic. Planejamento