



PREFEITURA MUNICIPAL DE SÃO GABRIEL DA PALHA
ESTADO DO ESPÍRITO SANTO
Secretaria Municipal de Administração

Lei n.º 2.180, de 20 de outubro de 2011.

Altera a Lei n.º 2.165, de 3 de agosto de 2011, que Dispõe sobre a Lei de Diretrizes Orçamentárias do Município de São Gabriel da Palha para o Exercício de 2012 e dá outras providências.

RAQUEL FERREIRA MAGESTE LESSA, PREFEITA MUNICIPAL DE SÃO GABRIEL DA PALHA, do Estado do Espírito Santo,

FAÇO SABER que a Câmara de Vereadores aprovou e eu sanciono a seguinte Lei:

Art. 1.º O **ANEXO II**, da Lei n.º 2.165, de 3 de agosto de 2011, na parte a que se refere às **METODOLOGIA E MEMÓRIA DE CÁLCULO DAS METAS ANUAIS**, e, **METAS FISCAIS** da **ADMINISTRAÇÃO DIRETA** do Município de São Gabriel da Palha para o exercício de 2012, passam a vigorar com as redações constantes dos **ANEXOS** que integram a presente lei, no que se referem às seguinte matérias:

A – METODOLOGIA E MEMÓRIA DE CÁLCULO DAS METAS ANUAIS;

- I. RECEITAS – (Art. 4º § 2º, inciso II, da LRF)
- II. DESPESAS – (Art. 4º § 2º, inciso II, da LRF)
- III. RESULTADO PRIMÁRIO – (Art. 4º § 2º, inciso II, da LRF)
- IV.

B – ANEXOS DE METAS FISCAIS;

- 1) Demonstrativo I – Metas Anuais;
- 2) Demonstrativo III – Metas Fiscais Atuais Comparadas com as Fixadas nos Três Exercícios Anteriores;
- 3) Demonstrativo VII – Margem de Expansão as Despesas Obrigatórias de Caráter Continuado.
- 4)

Art. 2.º Os demais demonstrativos e anexos que integram a Lei n.º 2.165, de 3 de agosto de 2011, permanecem inalterados e em vigor.

Art. 3.º Esta Lei entra em vigor na data de sua publicação.



PREFEITURA MUNICIPAL DE SÃO GABRIEL DA PALHA


ESTADO DO ESPÍRITO SANTO

Secretaria Municipal de Administração

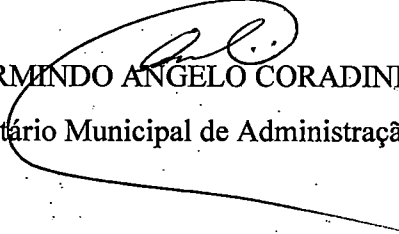
Art. 4.º Revogam-se as disposições em contrário, especialmente, na Metodologia e Memória de Cálculo das Metas Anuais em seus anexos: I -Receitas; II -Despesas , III- Resultado Primário – (Art. 4.º § 2.º, inciso II, da LRF); e , nos Anexos de Metas Fiscais; em seus demonstrativos: I – Metas Anuais, III– Metas Fiscais Atuais Comparadas com as Fixadas nos Três Exercícios Anteriores, e, VII – Margem de Expansão as Despesas Obrigatórias de Caráter Continuado.

Publique-se e Cumpra-se.

Gabinete da Prefeita Municipal de São Gabriel da Palha, Estado do Espírito Santo, 20 de outubro de 2011.


RAQUEL FERREIRA MAGESTE LESSA
Prefeita Municipal

Publicada nesta Secretaria Municipal de Administração, na data supra.


CARMINDO ANGELO CORADINI
Secretário Municipal de Administração

Publicação no Quadro de Avisos da Prefeitura Municipal de São Gabriel da Palha, em Conformidade com o Art. 19 da Lei Orgânica Municipal.

Em 20/10/2011


Assinatura

Alessandra Dalcumune
Assistente Administrativo
Matrícula Nº. 003770



Município de São Gabriel da Palha - Consolidado

ESTADO DO ESPÍRITO SANTO
LEI DE DIRETRIZES ORÇAMENTÁRIAS
METODOLOGIA E MEMÓRIA DE CÁLCULO DAS METAS ANUAIS
I - RECEITAS
Art. 4º, §2º, inciso II da LRF


(R\$)


ESPECIFICAÇÃO	ARRECADADA		ORÇADA	PREVISÃO		
	2009	2010	2011	2012	2013	2014
RECEITAS CORRENTES	37.414.478,67	46.715.200,50	45.936.093,58	56.202.626,44	58.063.739,48	60.670.801,40
RECEITA TRIBUTÁRIA	2.026.713,15	2.730.204,68	3.304.391,85	3.379.065,69	3.390.870,40	3.543.120,48
RECEITA DE CONTRIBUIÇÕES	1.655.550,18	2.115.103,01	1.957.941,70	2.061.556,54	2.163.711,97	2.260.862,64
RECEITA PATRIMONIAL	1.187.927,30	1.850.414,93	1.558.000,56	1.595.785,79	1.656.503,30	1.730.880,30
RECEITA DE SERVIÇOS	132.762,84	126.312,28	235.109,41	135.329,62	141.392,39	147.740,91
TRANSFERÊNCIAS CORRENTES	36.216.298,33	44.422.218,54	42.388.993,48	54.699.623,68	57.015.256,64	59.575.241,67
OUTRAS RECEITAS CORRENTES	890.302,06	793.635,20	1.712.752,41	1.145.725,76	815.753,26	852.380,58
RECEITAS DE CAPITAL	3.452.895,82	3.531.122,69	6.329.145,18	5.513.099,18	4.649.320,55	4.840.115,03
ALIENAÇÃO DE BENS	0,00	187.450,00	156.348,18	156.348,18	170.703,45	178.368,03
TRANSFERÊNCIAS DE CAPITAL	3.452.895,82	3.343.672,69	6.172.797,00	5.356.751,00	4.478.617,10	4.661.747,00
RECEITAS CORRENTES INTRA-ORÇAMENTÁRIA	1.725.132,63	2.265.243,25	1.919.708,42	2.607.510,38	2.318.297,67	2.422.623,93
RECEITAS DE CONTRIB.INTRA-ORÇAMENTÁRIA	1.725.132,63	2.265.243,25	1.916.773,98	2.604.510,38	2.315.163,27	2.419.348,80
OUTRAS REC.CORRENTES INTRA-ORÇAMENTÁRIA	0,00	0,00	2.934,44	3.000,00	3.134,40	3.275,13
DEDUÇÕES DA RECEITA DE TRANSF. CORRENTES	-4.695.075,19	-5.322.688,14	-5.221.095,83	-6.814.460,64	-7.119.748,48	-7.439.425,18
Total	42.592.507,12	52.511.566,44	54.184.947,18	64.323.236,00	65.031.357,70	67.933.540,36

São Gabriel da Palha-ES, 20 de Outubro de 2011


Raquel Ferreira Mageste Lessa
Prefeita Municipal


Gislane Lisne Angelo
Contador CRC n° 015552/O-0


Dázila Maria Monteiro Bonatto
Sec. Mun. de Planejamento



Município de São Gabriel da Palha - Consolidado


ESTADO DO ESPIRITO SANTO
LEI DE DIRETRIZES ORÇAMENTÁRIAS
METODOLOGIA E MEMÓRIA DE CÁLCULO DAS METAS ANUAIS

II - DESPESAS

Art. 4º, §2º, inciso II da LRF

(R\$)

CATEGORIA ECONÔMICA E GRUPOS DE NATUREZA DE DESPESAS	EXECUTADA		ORÇADA	PREVISÃO		
	2009	2010	2011	2012	2013	2014
DESPESAS CORRENTES (I)	34.176.091,00	41.022.477,42	42.489.788,00	50.980.811,50	50.678.915,63	52.936.673,64
Pessoal e Encargos Sociais	19.362.399,33	22.010.025,47	23.045.594,30	27.826.825,75	25.447.570,25	26.590.166,15
Transferência a Estados e ao Distrito Federal	0,00	0,00	0,00	0,00	0,00	0,00
Aplicações Diretas	19.362.399,33	19.975.919,03	21.125.885,88	25.268.425,75	23.351.601,88	24.400.088,80
Aplicações Diretas-Órgãos,Fundos Entidades	0,00	2.034.106,44	1.919.708,42	2.558.400,00	2.095.968,37	2.190.077,35
Juros e Encargos da Dívida	145.003,37	394.452,78	310.000,00	390.000,00	338.462,96	353.659,95
Aplicações Diretas	145.003,37	394.452,78	310.000,00	390.000,00	338.462,96	353.659,95
Outras Despesas Correntes	14.668.688,30	18.617.999,17	19.134.193,70	22.763.985,75	24.892.882,42	25.992.847,54
Transferência da União	0,00	0,00	0,00	0,00	0,00	0,00
Transferência a Estados e ao Distrito Federal	0,00	0,00	0,00	0,00	0,00	0,00
Transferência a Municípios	0,00	0,00	0,00	0,00	0,00	0,00
Transf. a Inst. Privadas sem Fins Lucrativos	166.036,80	174.356,80	171.556,80	364.556,80	187.308,46	195.718,61
Transf. a Inst. Privadas com Fins Lucrativos	0,00	176.599,92	210.000,00	0,00	229.281,36	239.576,09
Transf. a Inst. Multigovernamentais Nacionais	0,00	0,00	0,00	0,00	0,00	0,00
Aplicações Diretas	14.502.651,50	18.267.042,45	18.752.636,90	22.399.428,95	24.476.292,60	25.557.552,84
Aplicações Diretas-Órgãos,Fundos Entidades	0,00	0,00	0,00	0,00	0,00	0,00
DESPESA DE CAPITAL (II)	3.981.407,65	13.303.947,72	10.376.357,37	11.688.853,00	12.651.098,36	13.219.132,67
Investimentos	3.843.884,22	13.022.520,66	9.946.357,37	11.333.853,00	12.181.617,48	12.728.572,10
Transferências a União	0,00	0,00	0,00	0,00	0,00	0,00
Transferências a Estados e ao Distrito Federal	0,00	0,00	0,00	0,00	0,00	0,00
Transferências a Municípios	0,00	0,00	0,00	0,00	0,00	0,00
Transf. a Inst. Privadas sem Fins Lucrativos	0,00	0,00	0,00	0,00	0,00	0,00
Transf. a Inst. Privadas com Fins Lucrativos	0,00	0,00	0,00	0,00	0,00	0,00
Transf. a Inst. Multigovernamentais Nacionais	0,00	0,00	0,00	0,00	0,00	0,00
Aplicações Diretas	3.843.884,22	13.022.520,66	9.946.357,37	11.333.853,00	12.181.617,48	12.728.572,10
Aplicações Diretas-Órgãos,Fundos Entidades	0,00	0,00	0,00	0,00	0,00	0,00
Inversões Financeiras	0,00	0,00	0,00	0,00	0,00	0,00
Transferências a Estados e ao Distrito Federal	0,00	0,00	0,00	0,00	0,00	0,00
Transferências a Municípios	0,00	0,00	0,00	0,00	0,00	0,00
Transf. a Inst. Privadas sem Fins Lucrativos	0,00	0,00	0,00	0,00	0,00	0,00
Aplicações Diretas	0,00	0,00	0,00	0,00	0,00	0,00
Aplicações Diretas-Órgãos,Fundos Entidades	0,00	0,00	0,00	0,00	0,00	0,00
Amortização da Dívida	137.523,43	281.427,06	430.000,00	355.000,00	469.480,88	490.560,57
Aplicações Diretas	137.523,43	281.427,06	430.000,00	355.000,00	469.480,88	490.560,57
RESERVA DO RPPS	0,00	0,00	704.908,31	800.000,00	835.840,00	873.369,22
RESERVA DE CONTINGÊNCIA (III)	0,00	0,00	613.893,50	853.571,50	865.503,71	904.364,83



Município de São Gabriel da Palha - Consolidado


ESTADO DO ESPIRITO SANTO
LEI DE DIRETRIZES ORÇAMENTÁRIAS
MÉTODOLOGIA E MEMÓRIA DE CÁLCULO DAS METAS ANUAIS
II - DESPESAS
Art. 4º, §2º, inciso II da LRF

(R\$)

CATEGORIA ECONÔMICA E GRUPOS DE NATUREZA DE DESPESAS	EXECUTADA		ORÇADA	PREVISÃO		
	2009	2010	2011	2012	2013	2014
Total	38.157.498,65	54.326.425,14	54.184.947,18	64.323.236,00	65.031.357,70	67.933.540,36

São Gabriel da Palha-ES, 20 de Outubro de 2011


Raquel Ferreira Mageste Lessa
Prefeita Municipal


Gisiane Kistie Angelo
Contador CRC n° 015552/O-0


Dázila Maria Monteiro Bonatto
Sec. Mun. de Planejamento



Município de São Gabriel da Palha - Consolidado

ESTADO DO ESPÍRITO SANTO

LEI DE DIRETRIZES ORÇAMENTÁRIAS


METODOLOGIA E MEMÓRIA DE CÁLCULO DAS METAS ANUAIS

III - RESULTADO PRIMÁRIO

Art. 4º, §2º, inciso II da LRF

(R\$)

ESPECIFICAÇÃO	2009	2010	2011	2012	2013	2014
RECEITAS CORRENTES (I)	39.139.611,30	48.980.443,75	47.855.802,00	58.810.136,82	60.382.037,15	63.093.425,33
RECEITAS CORRENTES (EXCETO INTRA)	37.414.478,67	46.715.200,50	45.936.093,58	56.202.626,44	58.063.739,48	60.670.801,40
Receitas Tributárias	2.026.713,15	2.730.204,68	3.304.391,85	3.379.065,69	3.390.870,40	3.543.120,48
Receita de Contribuição	1.655.550,18	2.115.103,01	1.957.941,70	2.061.556,54	2.163.711,97	2.260.862,64
Receita Patrimonial	1.187.927,30	1.850.414,93	1.558.000,56	1.595.785,79	1.656.503,30	1.730.880,30
Aplicações Financeiras (II)	1.018.392,98	1.592.758,20	1.134.144,11	1.185.181,09	1.238.277,20	1.293.875,84
Outras Receitas Patrimoniais	169.534,32	257.656,73	423.856,45	410.604,70	418.226,10	437.004,46
Receita Agropecuária	0,00	0,00	0,00	0,00	0,00	0,00
Receita Industrial	0,00	0,00	0,00	0,00	0,00	0,00
Receita de Serviços	132.762,84	126.312,28	235.109,41	135.329,62	141.392,39	147.740,91
Transferências Correntes	36.216.298,33	44.422.218,54	42.388.993,48	54.699.623,68	57.015.256,64	59.575.241,67
Outras Receitas Correntes	890.302,06	793.635,20	1.712.752,41	1.145.725,76	815.753,26	852.380,58
RECEITAS CORRENTES INTRA-ORÇAMENTÁRIAS	1.725.132,63	2.265.243,25	1.919.708,42	2.607.510,38	2.318.297,67	2.422.623,93
DEDUÇÕES DAS RECEITAS CORRENTES	0,00	0,00	0,00	0,00	0,00	0,00
RECEITAS FISCAIS CORRENTES (III) = (I - II)	38.121.218,32	47.387.685,55	46.721.657,89	57.624.955,73	59.143.759,95	61.799.549,49
RECEITAS DE CAPITAL (IV)	3.452.895,82	3.531.122,69	6.329.145,18	5.513.099,18	4.649.320,55	4.840.115,03
Operações de Crédito (V)	0,00	0,00	0,00	0,00	0,00	0,00
Alienação de Bens (VI)	0,00	187.450,00	156.348,18	156.348,18	170.703,45	178.368,03
Amortizações de Empréstimos (VII)	0,00	0,00	0,00	0,00	0,00	0,00
Transferências de Capital	3.452.895,82	3.343.672,69	6.172.797,00	5.356.751,00	4.478.617,10	4.661.747,00
Outras Receitas de Capital	0,00	0,00	0,00	0,00	0,00	0,00
Receitas Fiscais de Capital (VIII) = (IV - V - VI - VII)	3.452.895,82	3.343.672,69	6.172.797,00	5.356.751,00	4.478.617,10	4.661.747,00
RECEITAS NÃO-FINANCEIRAS (OU RECEITAS FISCAIS LÍQUIDAS) (IX) = (III + VIII)	41.574.114,14	50.731.358,24	52.894.454,89	62.981.706,73	63.622.377,05	66.461.296,49
RECEITA TOTAL	42.592.507,12	52.511.566,44	54.184.947,18	64.323.236,00	65.031.357,70	67.933.540,36
DESPESAS CORRENTES (X)	34.176.091,00	41.022.477,42	42.489.788,00	50.980.811,50	50.678.915,63	52.936.673,64
Pessoal e Encargos Sociais	19.362.399,33	22.010.025,47	23.045.594,30	27.826.825,75	25.447.570,25	26.590.166,15
Juros e Encargos da Dívida (XI)	145.003,37	394.452,78	310.000,00	390.000,00	338.462,96	353.659,95
Outras Despesas Correntes	14.668.688,30	18.617.999,17	19.134.193,70	22.763.985,75	24.892.882,42	25.992.847,54
DESPESAS FISCAIS CORRENTES (XII) = (X - XI)	34.031.087,63	40.628.024,64	42.179.788,00	50.590.811,50	50.340.452,67	52.583.013,69
DESPESAS DE CAPITAL (XIII)	3.981.407,65	13.303.947,72	10.376.357,37	11.688.853,00	12.651.098,36	13.219.132,67
Investimentos	3.843.884,22	13.022.520,66	9.946.357,37	11.333.853,00	12.181.617,48	12.728.572,10
Inversões Financeiras	0,00	0,00	0,00	0,00	0,00	0,00
Transferência de Capital	0,00	0,00	0,00	0,00	0,00	0,00
Amortização da Dívida (XIV)	137.523,43	281.427,06	430.000,00	355.000,00	469.480,88	490.560,57
DESPESAS FISCAIS DE CAPITAL (XV) = (XIII - XIV)	3.843.884,22	13.022.520,66	9.946.357,37	11.333.853,00	12.181.617,48	12.728.572,10
RESERVA DE CONTIGÊNCIA (XVI)	0,00	0,00	613.893,50	853.571,50	865.503,71	904.364,83
RESERVA ORÇAMENTÁRIA (XVI -a)	0,00	0,00	704.908,31	800.000,00	835.840,00	873.369,22
DESPESAS NÃO-FINANCEIRAS (OU DESPESAS FISCAIS LÍQUIDAS) (XVII) = (XII + XV + XVI)	37.874.971,85	53.650.545,30	53.444.947,18	63.578.236,00	64.223.413,86	67.089.319,84
DESPESA TOTAL	38.157.498,65	54.326.425,14	54.184.947,18	64.323.236,00	65.031.357,70	67.933.540,36
Resultado Primário (IX - XVII)	3.699.142,29	-2.919.187,06	-550.492,29	-596.529,27	-601.036,81	-628.023,35



Município de São Gabriel da Palha - Consolidado

ESTADO DO ESPIRITO SANTO
LEI DE DIRETRIZES ORÇAMENTÁRIAS
ANEXO DE METAS FISCAIS
Demonstrativo I - Metas Anuais
2012

AMF - Tabela 1 (LRF, art. 4º, §1º)

(R\$)

ESPECIFICAÇÃO	2012			2013			2014		
	Valor Corrente (a)	Valor Constante	% PIB (a/PIB) x 100	Valor Corrente (b)	Valor Constante	% PIB (b/PIB) x 100	Valor Corrente (c)	Valor Constante	% PIB (c/PIB) x 100
Receita Total	64.323.236,00	61.553.335,89	0,081	65.031.357,70	59.562.561,55	0,079	67.933.540,36	59.547.026,47	0,080
Receitas Primárias (I)	62.981.706,73	60.269.575,82	0,080	63.622.377,05	58.272.068,78	0,077	66.461.296,49	58.256.533,67	0,0
Despesa Total	64.323.236,00	61.553.335,89	0,081	65.031.357,70	59.562.561,55	0,079	67.933.540,36	59.547.026,47	0,080
Despesas Primárias (II)	63.578.236,00	60.840.417,22	0,080	64.223.413,86	58.822.561,55	0,078	67.089.319,84	58.807.026,45	0,079
Resultado Primário (III) = (I - II)	-596.529,27	-570.841,41	-0,001	-601.036,81	-550.492,77	-0,001	-628.023,35	-550.492,77	-0,001
Resultado Nominal	-412.609,23	-394.841,37	-0,001	-429.260,30	-393.161,76	-0,001	-449.492,26	-394.001,66	-0,001
Dívida Pública Consolidada	1.884.939,84	1.803.770,18	0,002	1.969.385,15	1.803.770,19	0,002	2.057.810,55	1.803.770,25	0,002
Dívida Consolidada Líquida	-9.581.703,34	-9.169.094,11	-0,012	-10.010.963,64	-9.169.094,10	-0,012	-10.460.455,90	-9.169.094,40	-0,012
Receitas Primárias advindas de PPP (IV)	0,00	0,00	0,00	0,00	0,00	0,00	0,00	0,00	0,00
Despesas Primárias geradas por PPP (V)	0,00	0,00	0,00	0,00	0,00	0,00	0,00	0,00	0,00
Impacto do saldo das PPP (VI) = (IV - V)	0,00	0,00	0,00	0,00	0,00	0,00	0,00	0,00	0,00

Nota:

- O cálculo das metas acima descritas foi realizado considerando-se o seguinte cenário macroeconômico:


VARIÁVEIS	2012	2013	2014
PIB real (crescimento % anual)	4,46	4,66	4,62
Taxa real de juro implícito sobre a dívida líquida do Governo (média % anual)	12,20	11,60	11,60
Câmbio (R\$/US\$ - Final do Ano)	1,82	1,86	1,90
Inflação média (% anual) projetada com base em índices oficiais de inflação	4,50	4,48	4,49
Projeção do PIB do Estado - R\$ milhares	79.148.000.000,00	82.535.000.000,00	85.010.000.000,00

Metodologia de Cálculo dos Valores Constantes:


2012	2013	2014
Valor Corrente / 1,0450	Valor Corrente / 1,0918	Valor Corrente / 1,1408

São Gabriel da Palha-ES, 20 de Outubro de 2011


Raquel Ferreira Mageste Lessa
Prefeita Municipal


Gislane Lislje Angelo
Contador CRC nº 015552/O-0


Dázila Maria Monteiro Bonatto
Sec. Mun. de Planejamento



Município de São Gabriel da Palha - Consolidado

ESTADO DO ESPÍRITO SANTO

LEI DE DIRETRIZES ORÇAMENTÁRIAS

ANEXO DE METAS FISCAIS

Demonstrativo III - Metas Fiscais Atuais Comparadas com as Fixadas nos Três Exercícios Anteriores
2012

AMF - Tabela 3 (LRF, art. 4º, §2º, inciso II)

ESPECIFICAÇÃO	VALORES A PREÇOS CORRENTES										
	2009	2010	%	2011	%	2012	%	2013	%	2014	%
Receita Total	42.592.507,12	52.511.566,44	23,3	54.184.947,18	3,2	64.323.236,00	18,7	65.031.357,70	1,1	67.933.540,36	4,5
Receitas Primárias (I)	41.574.114,14	50.731.358,24	22,0	52.894.454,89	4,3	62.981.706,73	19,1	63.622.377,05	1,0	66.461.296,49	4,5
Despesa Total	38.157.498,65	54.326.425,14	42,4	54.184.947,18	-0,3	64.323.236,00	18,7	65.031.357,70	1,1	67.933.540,36	
Despesas Primárias (II)	37.874.971,85	53.650.545,30	41,7	53.444.947,18	-0,4	63.578.236,00	19,0	64.223.413,86	1,0	67.089.319,84	
Resultado Primario (III)=(I - II)	3.699.142,29	-2.919.187,06	-178,9	-550.492,29	0,0	-596.529,27	8,4	-601.036,81	0,0	-628.023,35	0,0
Resultado Nominal	-2.549.847,24	-743.817,57	-70,8	-1.258.622,61	-269,2	-412.609,23	-132,8	-429.260,30	4,0	-449.492,26	4,7
Dívida Pública Consolidada	3.156.310,97	1.087.911,81	-65,5	1.803.770,18	65,8	1.884.939,84	4,5	1.969.385,15	4,5	2.057.810,55	4,5
Dívida Consolidada Líquida	-9.683.899,15	-10.427.716,72	7,7	-9.169.094,11	-12,1	-9.581.703,34	4,5	-10.010.963,64	4,5	-10.460.455,90	4,5

ESPECIFICAÇÃO	VALORES A PREÇOS CONSTANTES										
	2009	2010	%	2011	%	2012	%	2013	%	2014	%
Receita Total	46.792.912,02	55.053.126,26	17,7	54.184.947,18	-1,6	61.553.335,89	13,6	59.562.561,55	-3,2	59.547.026,47	0,0
Receitas Primárias (I)	45.674.086,76	53.186.755,98	16,5	52.894.454,89	-0,6	60.269.575,82	13,9	58.272.068,78	-3,3	58.256.533,67	0,0
Despesa Total	41.920.530,11	56.955.824,12	35,9	54.184.947,18	-4,9	61.553.335,89	13,6	59.562.561,55	-3,2	59.547.026,47	0,0
Despesas Primárias (II)	41.610.140,97	56.247.231,69	35,2	53.444.947,18	-5,0	60.840.417,22	13,8	58.822.561,55	-3,3	58.807.026,45	0,0
Resultado Primário (III)=(I - II)	4.063.945,78	-3.060.475,71	-175,3	-550.492,29	0,0	-570.841,41	0,0	-550.492,77	0,0	-550.492,77	0,0
Resultado Nominal	-2.801.309,10	-779.818,34	-72,2	-1.258.622,61	-261,4	-394.841,37	-131,4	-393.161,76	-0,4	-394.001,66	0,2
Dívida Pública Consolidada	3.467.581,31	1.140.566,74	-67,1	1.803.770,18	58,2	1.803.770,18	0,0	1.803.770,19	0,0	1.803.770,25	0,0
Dívida Consolidada Líquida	-10.638.909,79	-10.932.418,21	2,8	-9.169.094,11	-16,1	-9.169.094,11	0,0	-9.169.094,10	0,0	-9.169.094,40	0,0

Nota:


Metodologia de Cálculo dos Valores Constantes

ÍNDICES DE INFLAÇÃO					
2009	2010	2011	2012*	2013*	2014*
4,31	4,79	4,84	4,50	4,48	4,49
VALORES DE REFERÊNCIA					
Valor Corrente x 1,0986	Valor Corrente x 1,0484	Valor Corrente x 1,0000	Valor Corrente / 1,0450	Valor Corrente / 1,0918	Valor Corrente / 1,1408

* Inflação Média (% anual) projetada com base no Índice Nacional de Preços ao Consumidor Amplo - IPCA, divulgado pelo IBGE

São Gabriel da Palha-ES, 20 de Outubro de 2011


Raquel Ferreira Magesté Lessa
Prefeita Municipal


Gislane Lisie Angelo
Contador CRC nº 015552/O-0


Dázila Maria Monteiro Bonatto
Sec. Mun. de Planejamento



Município de São Gabriel da Palha - Condição

ESTADO DO ESPÍRITO SANTO
LEI DE DIRETRIZES ORÇAMENTÁRIAS
ANEXO DE METAS FISCAIS
Demonstrativo VIII - Margem de Expansão das Despesas Obrigatórias de
Caráter Continuado
2012


AMF - Tabela 9 (LRF, art. 4º, §2º, inciso V)


(R\$)

EVENTO	2012
Aumento Permanente da Receita	55.119.050,56
(-) Transferências Constitucionais	41.062.679,54
(-) Transferências ao FUNDEB	10.473.833,15
Saldo Final do Aumento Permanente de Receita (I)	3.582.537,87
Redução Permanente de Despesas (II)	0,00
Margem Bruta (III) = (I + II)	3.582.537,87
Saldo Utilizado da Margem Bruta (IV)	798.251,09
Novas DOCC	798.251,09
Novas DOCC Geradas Pelas PPP	0,00
Margem Líquida de Expansão de DOCC (V)=(III - IV)	2.784.286,78

São Gabriel da Palha-ES, 20 de Outubro de 2011


Raquel Ferreira Mageste Lessa
Prefeita Municipal


Gislene Lisie Angelo
Contador CRC nº 015552/O-0


Dázila Maria Monteiro Bonatto
Sec. Mun. de Planejamento